

# **COLLEGIO DEI GEOMETRI E DEI GEOMETRI LAUREATI DELLA PROVINCIA DI RIETI**

## **PARERE DEL REVISORE SULLA PROPOSTA DI BILANCIO DI PREVISIONE 2020 E DOCUMENTI ALLEGATI**

**Il revisore dei conti**

**Rag. Antonio Di Giovannandrea**



## VERIFICHE PRELIMINARI

Il sottoscritto Rag. Antonio Di Giovannandrea, revisore ai sensi dell'art.71 del Regolamento di Contabilità per il triennio 2019-2021,

- ricevuto in data 14 novembre lo schema del bilancio di previsione unitamente ai prospetti previsti dallo statuto e dal regolamento di contabilità;
- visto lo statuto dell'Ente, con particolare riferimento alle funzioni attribuite all'organo di revisione;

ha effettuato le seguenti verifiche al fine di esprimere un motivato giudizio di coerenza, attendibilità e congruità contabili delle previsioni del bilancio e dei programmi e progetti, come richiesto dall'art.72 del Regolamento di Contabilità;

Il bilancio rispetta, come risulta dal seguente quadro generale riassuntivo delle previsioni di competenza 2020, il principio del pareggio finanziario e dell'equivalenza fra entrate e spese per servizi per conto terzi (partite di giro), ed è conforme al modello previsto dal vigente regolamento di contabilità e alle normative vigenti in materia di contabilità degli enti pubblici non economici

2020 - COLLEGIO PROVINCIALE GEOMETRI E GEOMETRI LAUREATI DI RIETI

### QUADRO GENERALE RIASSUNTIVO DELLA GESTIONE FINANZIARIA

| ENTRATE                                   | 2020              |                   | 2019              |                   |
|---|-------------------|-------------------|-------------------|-------------------|
|   | COMPETENZA        | CASSA             | COMPETENZA        | CASSA             |
| ENTRATE CONTRIBUTIVE                      | 75.000,00         | 75.000,00         | 79.300,00         | 79.300,00         |
| ALTRE ENTRATE                             | 300,00            | 300,00            | 300,00            | 300,00            |
| ENTRATE FUNZ. ISTITUZIONALI               | 21.600,00         | 21.600,00         | 19.700,00         | 19.700,00         |
| ENTRATE FINANZIARIE                       | 2.000,00          | 2.000,00          | 2.000,00          | 2.000,00          |
| ENTRATE PER RIMBORSI                      | 6.600,00          | 6.600,00          | 100,00            | 100,00            |
| ENTRATE VARIE                             | 200,00            | 200,00            | 200,00            | 200,00            |
| <i>A) Totale entrate correnti</i>         | <b>105.700,00</b> | <b>105.700,00</b> | <b>161.600,00</b> | <b>161.600,00</b> |
| ENTRATE IN CONTO CAPITALE                 |                   |                   |                   |                   |
| <i>B) Totale entrate c/capitale</i>       |                   |                   |                   |                   |
| PARTITE DI GIRO                           | 29.000,00         | 29.000,00         | 28.000,00         | 28.000,00         |
| <i>C) Totale entrate partite di giro</i>  | <b>29.000,00</b>  | <b>29.000,00</b>  | <b>28.000,00</b>  | <b>28.000,00</b>  |
| <b>(A+B+C) TOTALE ENTRATE COMPLESSIVE</b> | <b>134.700,00</b> | <b>134.700,00</b> | <b>129.600,00</b> | <b>129.600,00</b> |
| Totale a pareggio                         | 134.700,00        | 134.700,00        | 129.600,00        | 129.600,00        |

| USCITE                                       | 2020              |                   | 2019              |                   |
|--|-------------------|-------------------|-------------------|-------------------|
|  | COMPETENZA        | CASSA             | COMPETENZA        | CASSA             |
| SPESE PER RIMBORSI                           | 4.000,00          | 4.000,00          | 3.500,00          | 3.500,00          |
| CENERI DEL PERSONALE                         | 35.000,00         | 35.000,00         | 36.500,00         | 36.500,00         |
| SPESE ORD. DI FUNZIONAMENTO                  | 12.500,00         | 12.500,00         | 13.500,00         | 13.500,00         |
| SPESE PER FUNZ. ISTITUZIONALI                | 39.700,00         | 39.700,00         | 39.000,00         | 39.000,00         |
| SPESE PER PUBBLICAZIONI                      | 300,00            | 500,00            | 1.600,00          | 1.600,00          |
| USCITE FINANZIARIE                           | 100,00            | 100,00            | 100,00            | 100,00            |
| IMPOSTE E TASSE                              | 4.800,00          | 4.800,00          | 4.800,00          | 4.800,00          |
| USCITE VARIE                                 | 400,00            | 400,00            | 300,00            | 300,00            |
| RIMBORSO CONTRIB. ASSOCIATIVI                | 200,00            | 200,00            | 200,00            | 200,00            |
| <i>A) Totale uscite correnti</i>             | <b>97.200,00</b>  | <b>97.200,00</b>  | <b>99.550,00</b>  | <b>99.550,00</b>  |
| ACQUISTO BENI STRUMENTALI                    | 8.000,00          | 8.000,00          | 400,00            | 400,00            |
| <i>B) Totale uscite c/capitale</i>           | <b>8.000,00</b>   | <b>8.000,00</b>   | <b>400,00</b>     | <b>400,00</b>     |
| PARTITE DI GIRO                              | 29.000,00         | 29.000,00         | 28.000,00         | 28.000,00         |
| <i>C) Totale uscite partite di giro</i>      | <b>29.000,00</b>  | <b>29.000,00</b>  | <b>28.000,00</b>  | <b>28.000,00</b>  |
| <b>(A1+B1+C1) TOTALE USCITE COMPLESSIVE</b>  | <b>134.200,00</b> | <b>134.200,00</b> | <b>127.950,00</b> | <b>127.950,00</b> |
| Avanzo di amministrazione presunto nell'anno | 500,00            |                   | 1.650,00          |                   |
| Avanzo di cassa presunto nell'anno           |                   | 500,00            |                   | 1.650,00          |
| Totale a pareggio                            | 134.700,00        | 134.700,00        | 129.600,00        | 129.600,00        |

| RISULTATI DIFFERENZIALI                                    | 2020             |                  | 2019            |                 |
|--|------------------|------------------|-----------------|-----------------|
|  | COMPETENZA       | CASSA            | COMPETENZA      | CASSA           |
| <b>(A - A1) Saldo di parte corrente</b>                    | <b>8.500,00</b>  | <b>8.500,00</b>  | <b>2.050,00</b> | <b>2.050,00</b> |
| <b>(B - B1) Saldo movimenti in c/capitale</b>              | <b>-8.000,00</b> | <b>-8.000,00</b> | <b>-400,00</b>  | <b>-400,00</b>  |
| <b>(A+B) - (A1+B1) Indebitamento/Accreditamento netto</b>  | <b>500,00</b>    | <b>500,00</b>    | <b>1.650,00</b> | <b>1.650,00</b> |
| <b>(A+B+C) - (A1+B1+C1) Avanzo/Disavanzo di competenza</b> | <b>500,00</b>    | <b>500,00</b>    | <b>1.650,00</b> | <b>1.650,00</b> |

## VERIFICA ATTENDIBILITA' E CONGRUITA' DELLE PREVISIONI ANNO 2020

Ai fini della verifica dell'attendibilità delle entrate e congruità delle spese previste per l'esercizio 2020, sono state analizzate in particolare le voci di bilancio di seguito riportate.

- **Analisi del preventivo finanziario;**
- **Analisi del preventivo economico.**

Per quanto riguarda il preventivo finanziario per il 2020 (**all. n.1**) il Revisore valuta attendibili gli importi iscritti nelle entrate previste in quanto i contributi associativi sono stati calcolati prendendo come punto di riferimento gli iscritti al collegio suddivisi per diverse categorie identificate in base all'età di iscrizione, inoltre la quota associativa per gli iscritti è stata adeguata in base all'indice ISTAT mentre per i soli iscritti al solo Albo senza partita iva e quindi non esercenti è stata ridotta a 100 € .

### **ENTRATE CORRENTI**

Le entrate correnti ammontano a € 105.700,00 con incremento di € 4.100,00 rispetto alle previsioni per l'esercizio 2019 dovute ad una diminuzione delle entrate contributive per € 4.300,00 e a un aumento delle per funzioni istituzionali di e 1.900,00 e un aumento delle entrate per rimborsi per € 6.500,00 derivante dal rimborso della Regione per la digitalizzazione delle mappe catastali.

Non si segnalano altre variazioni nelle voci di entrata.

### **ENTRATE IN CONTO CAPITALE**

Non sono previste, così come nel 2019 entrate in conto capitale.

### **SPESE CORRENTI**

Il dettaglio delle previsioni delle spese correnti evidenzia un decremento rispetto alle previsioni dell'esercizio 2019 di € 2.350,00 e in dettaglio un aumento di € 500,00 delle spese per rimborsi, una diminuzione di € 1.500,00 per oneri del personale, una diminuzione di e 1.050,00 delle spese ordinarie di funzionamento, un aumento di e 700,00 delle spese per funzioni istituzionali, una diminuzione di e 1.100,00 delle spese per pubblicazioni, un aumento di e 100,00 per uscite varie, invariate le altre voci di spesa.

Il totale delle spese correnti è previsto in € 97.200,00 sia per competenza che per cassa.



## **SPESE IN CONTO CAPITALE**

E' prevista una spesa in conto capitale di € 8.000,00 relativo all'acquisto di mobili e attrezzature per l'ufficio per € 500,00 e per lavori di manutenzione della sede per € 7.500,00.

## **PARTITE DI GIRO**

Le partite di giro, previste sia in entrata che in uscita sono previste per € 29.000,00 con un incremento di € 1.000,00 rispetto all'esercizio 2019.

## **RISULTATO DELL'ESERCIZIO**

Il bilancio preventivo finanziario chiude con un avanzo di e 500,00 con un decremento di € 1.150,00 rispetto all'esercizio 2019.

Per quanto riguarda la valutazione del preventivo economico (all. n.2). la quasi totalità delle voci previste, nei proventi e nei costi, hanno il medesimo importo del preventivo finanziario, ad eccezione delle partite di giro, e naturalmente a quelle in conto capitale non previste nel conto economico . Più precisamente il preventivo economico 2020 evidenzia un valore della produzione di € 117.700,00 e costi della produzione di € 109.200,00, con una differenza, avanzo economico di € 8.500,00.

## **OSSERVAZIONI E SUGGERIMENTI**

Il revisore dei conti a conclusione delle verifiche esposte nei punti precedenti considera congrue le previsioni di spesa ed attendibili le entrate previste per l'esercizio 2020, sulla base:

- delle valutazioni del gettito effettivamente accertabile per i diversi capitoli d'entrata;
- degli effetti derivanti da spese disposte da leggi, contratti ed atti che obbligano giuridicamente l'Ente.

Per quanto concerne il presunto avanzo di amministrazione si suggerisce che lo stesso venga destinato al fondo di riserva già costituito e che l'eventuale utilizzo avvenga in misura prudenziale fino a quando verrà applicato il rendiconto dell'esercizio 2019.



## CONCLUSIONI

In relazione alle motivazioni specificate nel presente parere, e tenuto conto della variazioni rispetto all'anno precedente , il revisore contabile:


- ha verificato che il bilancio è stato redatto nell'osservanza delle norme di legge, dello statuto dell'Ente, del regolamento di contabilità, dei principi contabili della finanza degli enti locali;
- ha rilevato la coerenza interna, la congruità e l'attendibilità contabile delle previsioni di bilancio;
- ha rilevato la coerenza ed in particolare la possibilità, con le previsioni proposte di rispettare gli obiettivi e la realizzazione dei programmi e dei progetti,

ed esprime, pertanto, parere favorevole sulla proposta di bilancio di previsione 2020 e sui documenti allegati.

Poggio Moiano lì 16 novembre 2019

Il revisore dei conti

Rag. Antonio Di Giovannandrea




## QUADRO GENERALE RIASSUNTIVO DELLA GESTIONE FINANZIARIA

| ENTRATE                                   | 2020              |                   | 2019              |                   |
|---|-------------------|-------------------|-------------------|-------------------|
|   | COMPETENZA        | CASSA             | COMPETENZA        | CASSA             |
| ENTRATE CONTRIBUTIVE                      | 75.000,00         | 75.000,00         | 79.300,00         | 79.300,00         |
| ALTRE ENTRATE                             | 300,00            | 300,00            | 300,00            | 300,00            |
| ENTRATE FUNZ. ISTITUZIONALI               | 21.600,00         | 21.600,00         | 19.700,00         | 19.700,00         |
| ENTRATE FINANZIARIE                       | 2.000,00          | 2.000,00          | 2.000,00          | 2.000,00          |
| ENTRATE PER RIMBORSI                      | 6.600,00          | 6.600,00          | 100,00            | 100,00            |
| ENTRATE VARIE                             | 200,00            | 200,00            | 200,00            | 200,00            |
| <i>A) Totale entrate correnti</i>         | <b>105.700,00</b> | <b>105.700,00</b> | <b>101.600,00</b> | <b>101.600,00</b> |
| ENTRATE IN CONTO CAPITALE                 |                   |                   |                   |                   |
| <i>B) Totale entrate c/capitale</i>       |                   |                   |                   |                   |
| PARTITE DI GIRO                           | 29.000,00         | 29.000,00         | 28.000,00         | 28.000,00         |
| <i>C) Totale entrate partite di giro</i>  | <b>29.000,00</b>  | <b>29.000,00</b>  | <b>28.000,00</b>  | <b>28.000,00</b>  |
| <b>(A+B+C) TOTALE ENTRATE COMPLESSIVE</b> | <b>134.700,00</b> | <b>134.700,00</b> | <b>129.600,00</b> | <b>129.600,00</b> |
| <b>Totale a pareggio</b>                  | <b>134.700,00</b> | <b>134.700,00</b> | <b>129.600,00</b> | <b>129.600,00</b> |

| USCITE                                       | 2020              |                   | 2019              |                   |
|--|-------------------|-------------------|-------------------|-------------------|
|  | COMPETENZA        | CASSA             | COMPETENZA        | CASSA             |
| SPESE PER RIMBORSI                           | 4.000,00          | 4.000,00          | 3.500,00          | 3.500,00          |
| ONERI DEL PERSONALE                          | 35.000,00         | 35.000,00         | 36.500,00         | 36.500,00         |
| SPESE ORD. DI FUNZIONAMENTO                  | 12.500,00         | 12.500,00         | 13.550,00         | 13.550,00         |
| SPESE PER FUNZ. ISTITUZIONALI                | 39.700,00         | 39.700,00         | 39.000,00         | 39.000,00         |
| SPESE PER PUBBLICAZIONI                      | 500,00            | 500,00            | 1.600,00          | 1.600,00          |
| USCITE FINANZIARIE                           | 100,00            | 100,00            | 100,00            | 100,00            |
| IMPOSTE E TASSE                              | 4.800,00          | 4.800,00          | 4.800,00          | 4.800,00          |
| USCITE VARIE                                 | 400,00            | 400,00            | 300,00            | 300,00            |
| RIMBORSO CONTRIB. ASSOCIATIVI                | 200,00            | 200,00            | 200,00            | 200,00            |
| <i>A1) Totale uscite correnti</i>            | <b>97.200,00</b>  | <b>97.200,00</b>  | <b>99.550,00</b>  | <b>99.550,00</b>  |
| ACQUISTO BENI STRUMENTALI                    | 8.000,00          | 8.000,00          | 400,00            | 400,00            |
| <i>B1) Totale uscite c/capitale</i>          | <b>8.000,00</b>   | <b>8.000,00</b>   | <b>400,00</b>     | <b>400,00</b>     |
| PARTITE DI GIRO                              | 29.000,00         | 29.000,00         | 28.000,00         | 28.000,00         |
| <i>C1) Totale uscite partite di giro</i>     | <b>29.000,00</b>  | <b>29.000,00</b>  | <b>28.000,00</b>  | <b>28.000,00</b>  |
| <b>(A1+B1+C1) TOTALE USCITE COMPLESSIVE</b>  | <b>134.200,00</b> | <b>134.200,00</b> | <b>127.950,00</b> | <b>127.950,00</b> |
| Avanzo di amministrazione presunto nell'anno | 500,00            |                   | 1.650,00          |                   |
| Avanzo di cassa presunto nell'anno           |                   | 500,00            |                   | 1.650,00          |
| <b>Totale a pareggio</b>                     | <b>134.700,00</b> | <b>134.700,00</b> | <b>129.600,00</b> | <b>129.600,00</b> |

| RISULTATI DIFFERENZIALI                                    | 2020             |                  | 2019            |                 |
|--|------------------|------------------|-----------------|-----------------|
|  | COMPETENZA       | CASSA            | COMPETENZA      | CASSA           |
| <b>(A - A1) Saldo di parte corrente</b>                    | <b>8.500,00</b>  | <b>8.500,00</b>  | <b>2.050,00</b> | <b>2.050,00</b> |
| <b>(B - B1) Saldo movimenti in c/capitale</b>              | <b>-8.000,00</b> | <b>-8.000,00</b> | <b>-400,00</b>  | <b>-400,00</b>  |
| <b>(A+B) - (A1+B1) Indebitamento/Accreditamento netto</b>  | <b>500,00</b>    | <b>500,00</b>    | <b>1.650,00</b> | <b>1.650,00</b> |
| <b>(A+B+C) - (A1+B1+C1) Avanzo/Disavanzo di competenza</b> | <b>500,00</b>    | <b>500,00</b>    | <b>1.650,00</b> | <b>1.650,00</b> |



PREVENTIVO FINANZIARIO GESTIONALE - ENTRATE

| Avanzo iniziale di amministrazione presunto |  | Residui presunti finali dell'anno 2019 | Previsioni iniziali dell'anno 2019 | Variazioni | Previsioni di competenza per l'anno 2020 | Previsioni di cassa per l'anno 2020 |
|---|--|--|------------------------------------|------------|--|-------------------------------------|
| 01 001 0001                                 | QUOTA ANNUALE ALBO                       |  | 50.000,00                          |            | 50.000,00                                |                                     |
| 01 001 0002                                 | QUOTA ANNUALE ISCRITTI SOLO ALBO         |  | 66.000,00                          | -1.000,00  | 65.000,00                                | 65.000,00                           |
| 01 001 0003                                 | TASSA ISCRIZIONE ALBO PROF. LE           |  | 7.000,00                           | -2.000,00  | 5.000,00                                 | 5.000,00                            |
| 01 001 0004                                 | TASSA ISCRIZIONE ALBO SPEC. LE           |  | 3.000,00                           |            | 3.000,00                                 | 3.000,00                            |
| 01 001 0005                                 | TASSA TRASFERIMENTO                      |  |                                    |            |  |                                     |
| 01 001 0006                                 | TASSA REISCRIZIONE                       |  | 400,00                             |            | 400,00                                   | 400,00                              |
| 01 001 0007                                 | TASSA ISCRIZ. REG. PRATICANTI            |  | 400,00                             |            | 400,00                                   | 400,00                              |
| 01 001                                      | ENTRATE CONTRIBUTIVE                     |  | 2.500,00                           | -1.300,00  | 1.200,00                                 | 1.200,00                            |
| 01 002 0001                                 | CONTRIB. CONV. SEM. CORSI                |  | 79.300,00                          | -4.300,00  | 75.000,00                                | 75.000,00                           |
| 01 002 0002                                 | VENDITA PUBBLICAZIONI                    |  | 200,00                             |            | 200,00                                   | 200,00                              |
| 01 002 0003                                 | RIMBORSO INPS PERSONALE DIPENDENTE       |  |                                    |            |  |                                     |
| 01 002 0004                                 | RIMBORSO SPESE AULA MULTIMEDIALE         |  |                                    |            |  |                                     |
| 01 002                                      | ALTRE ENTRATE                            |  |                                    |            |  |                                     |
| 01 003 0001                                 | DIRITTI DI SEGRETERIA                    |  | 100,00                             |            | 100,00                                   | 100,00                              |
| 01 003 0002                                 | CONTRIB. CASSA GEOMETRI                  |  | 300,00                             |            | 300,00                                   | 300,00                              |
| 01 003 0003                                 | LIQUIDAZIONE PARCELLE                    |  | 100,00                             | 400,00     | 500,00                                   | 500,00                              |
| 01 003 0005                                 | ENTRATE SPORTELLO MEDIAZIONE             |  | 4.500,00                           | 500,00     | 5.000,00                                 | 5.000,00                            |
| 01 003                                      | ENTRATE FUNZ. ISTITUZIONALI              |  | 100,00                             |            | 100,00                                   | 100,00                              |
| 01 004 0001                                 | RENDITE VARIE                            |  | 15.000,00                          | 1.000,00   | 16.000,00                                | 16.000,00                           |
| 01 004 0002                                 | INTERESSI ATTIVI BANCARI                 |  | 19.700,00                          | 1.900,00   | 21.600,00                                | 21.600,00                           |
| 01 004 0003                                 | INTERESSI ATTIVI POSTALI                 |  |                                    |            |  |                                     |
| 01 004 0004                                 | SANZIONI INTER. RITAR. PAGAM. QUOTE      |  |                                    |            |  |                                     |
| 01 004                                      | ENTRATE FINANZIARIE                      |  |                                    |            |  |                                     |
| 01 005 0001                                 | RIMBORSO COSTO TIMBRI E TESSERE          |  | 2.000,00                           |            | 2.000,00                                 | 2.000,00                            |
| 01 005 0002                                 | RIMBORSO Progr. SOFTWARE                 |  | 2.000,00                           |            | 2.000,00                                 | 2.000,00                            |
| 01 005 0003                                 | RIMBORSO REGIONE LAZIO - MAPPE IMPIANTO  |  |                                    |            |  |                                     |
| 01 005                                      | ENTRATE PER RIMBORSI                     |  | 100,00                             | 6.500,00   | 6.600,00                                 | 6.600,00                            |
| 01 006 0001                                 | ENTRATE DIVERSE                          |  | 100,00                             | 6.500,00   | 6.600,00                                 | 6.600,00                            |
| 01 006                                      | ENTRATE VARIE                            |  |                                    |            |  |                                     |
| 01  | TOTALE ENTRATE CORRENTI                  |  | 200,00                             |            | 200,00                                   | 200,00                              |
|   |  |  | 200,00                             |            | 200,00                                   | 200,00                              |
| 02 001 0001                                 | VENDITA MOBILI E ATTREZZATURE            |  | 101.600,00                         | 4.100,00   | 105.700,00                               | 105.700,00                          |
| 02 001 0002                                 | ENTRATE DERIVANTI DA FINANZIAM. IN C/CAP |  |                                    |            |  |                                     |
| 02 001 0003                                 | VENDITA IMMOBILI                         |  |                                    |            |  |                                     |

PREVENTIVO FINANZIARIO GESTIONALE - ENTRATE

|               | Residui presunti<br>finali dell'anno<br>2019 | Previsioni<br>iniziali dell'anno<br>2019 | Variazioni | Previsioni di<br>competenza per<br>l'anno 2020 | Previsioni di<br>cassa per l'anno<br>2020 |
|---------------|--|--|------------|--|---|
| 02 001        |  |  |            |  |   |
|               | ENTRATE IN CONTO CAPITALE                    |  |            |  |   |
| 02            | TOTALE ENTRATE CONTO CAPITALE                |  |            |  |   |
| 03 001 0002   | DONAZIONI SISMA_ZONE ALLUVIONATE             |  |            |  |   |
| 03 001 0003   | CORSO PRAITICANTI                            |  |            |  |   |
| 03 001 0004   | ENTRATE RIMBORSO AGGIORNAMENTO ISCRITTI      | 2.000,00                                 |            | 2.000,00                                       | 2.000,00                                  |
| 03 001 0005   | RITENUTE DIPENDENTI                          | 3.000,00                                 |            | 3.000,00                                       | 3.000,00                                  |
| 03 001 0006   | RITENUTE DIVERSE                             | 6.000,00                                 |            | 6.000,00                                       | 6.000,00                                  |
| 03 001 0007   | CERIMONIA ATTESTATI - RIMBORSO SPESE         |  |            |  |   |
| 03 001 0008   | RIMBORSO LIBRI-ISCRITTI                      |  |            |  |   |
| 03 001 0009   | IVA SU FATTURA DI VENDITA (MEDIAZIONE)       | 2.000,00                                 |            | 2.000,00                                       | 7.000,00                                  |
| 03 001 0010   | ENTRATE SISMA AMATRICE ACCUMOLI              | 5.000,00                                 | -5.000,00  | 7.000,00                                       | 7.000,00                                  |
| 03 001 0011   | IVA A CREDITO (MEDIAZIONE)                   | 7.000,00                                 | -4.000,00  | 1.000,00                                       | 1.000,00                                  |
| 03 001 0012   | IVA Split Payment                            | 3.000,00                                 |            | 3.000,00                                       | 7.000,00                                  |
| 03 001        | PARTITE DI GIRO                              | 28.000,00                                | 1.000,00   | 29.000,00                                      | 3.000,00                                  |
| 03            | TOTALE PARTITE DI GIRO                       | 28.000,00                                | 1.000,00   | 29.000,00                                      | 29.000,00                                 |
|               | <i>Riepilogo Complessivo dei Titoli</i>      |  |            |  |   |
|               | TOTALE ENTRATE CORRENTI                      |  |            |  |   |
|               | TOTALE ENTRATE CONTO CAPITALE                | 101.600,00                               | 4.100,00   | 105.700,00                                     | 105.700,00                                |
|               | TOTALE PARTITE DI GIRO                       | 28.000,00                                | 1.000,00   | 29.000,00                                      | 29.000,00                                 |
| <i>Totale</i> |  | 129.600,00                               | 5.100,00   | 134.700,00                                     | 134.700,00                                |
|               | TOTALE ENTRATE                               | 129.600,00                               | 5.100,00   | 134.700,00                                     | 134.700,00                                |
|               | TOTALE GENERALE                              | 129.600,00                               | 5.100,00   | 134.700,00                                     | 134.700,00                                |



## PREVENTIVO FINANZIARIO GESTIONALE - USCITE


|             | Residui presunti finali dell'anno 2019 | Previsioni iniziali dell'anno 2019 | Variazioni | Previsioni di competenza per l'anno 2020 | Previsioni di cassa per l'anno 2020 |
|-------------|--|------------------------------------|------------|--|-------------------------------------|
| 11 005 0001 |  |                                    |            |  |                                     |
| 11 005 0002 |  | 1.500,00                           | -1.100,00  | 400,00                                   | 400,00                              |
| 11 005 0003 |  | 100,00                             |            | 100,00                                   | 100,00                              |
| 11 005 0004 |  | 1.600,00                           | -1.100,00  | 500,00                                   | 500,00                              |
| 11 005      |  |                                    |            |  |                                     |
| 11 006 0001 |  | 100,00                             |            | 100,00                                   | 100,00                              |
| 11 006      |  | 100,00                             |            | 100,00                                   | 100,00                              |
| 11 007 0001 |  |                                    |            |  |                                     |
| 11 007 0002 |  | 4.000,00                           |            | 4.000,00                                 | 4.000,00                            |
| 11 007 0003 |  | 800,00                             |            | 800,00                                   | 800,00                              |
| 11 007 0004 |  |                                    |            |  |                                     |
| 11 007      |  |                                    |            |  |                                     |
| 11 008 0001 |  | 4.800,00                           |            | 4.800,00                                 | 4.800,00                            |
| 11 008      |  |                                    |            |  |                                     |
| 11 009 0001 |  | 300,00                             | 100,00     | 400,00                                   | 400,00                              |
| 11 009 0002 |  | 300,00                             | 100,00     | 400,00                                   | 400,00                              |
| 11 009 0003 |  | 200,00                             |            | 200,00                                   | 200,00                              |
| 11 009      |  |                                    |            |  |                                     |
| 11          |  | 200,00                             |            | 200,00                                   | 200,00                              |
| 13 001 0001 |  | 99.550,00                          | -2.350,00  | 97.200,00                                | 97.200,00                           |
| 13 001 0002 |  | 100,00                             |            | 100,00                                   | 100,00                              |
| 13 001 0003 |  | 300,00                             | 100,00     | 400,00                                   | 400,00                              |
| 13 001      |  |                                    | 7.500,00   | 7.500,00                                 | 7.500,00                            |
| 13          |  | 400,00                             | 7.600,00   | 8.000,00                                 | 8.000,00                            |
| 14 001 0002 |  | 400,00                             | 7.600,00   | 8.000,00                                 | 8.000,00                            |
| 14 001 0003 |  |                                    |            |  |                                     |
| 14 001 0004 |  | 2.000,00                           |            | 2.000,00                                 | 2.000,00                            |
| 14 001 0005 |  | 3.000,00                           |            | 3.000,00                                 | 3.000,00                            |
| 14 001 0006 |  | 6.000,00                           |            | 6.000,00                                 | 6.000,00                            |
| 14 001 0007 |  |                                    |            |  |                                     |
| 14 001 0008 |  |                                    |            |  |                                     |
| 14 001 0009 |  | 7.000,00                           |            | 7.000,00                                 | 7.000,00                            |
| 14 001 0010 |  | 5.000,00                           | -4.000,00  | 1.000,00                                 | 1.000,00                            |
| 14 001 0011 |  | 2.000,00                           | 5.000,00   | 7.000,00                                 | 7.000,00                            |

PREVENTIVO FINANZIARIO GESTIONALE - USCITE

|             | Residui presunti finali dell'anno 2019 | Previsioni iniziali dell'anno 2019 | Variazioni | Previsioni di competenza per l'anno 2020 | Previsioni di cassa per l'anno 2020 |
|-------------|--|------------------------------------|------------|--|-------------------------------------|
| 11 001 0001 |  |                                    |            |  |                                     |
| 11 001 0002 |  | 2.000,00                           |            | 2.000,00                                 | 2.000,00                            |
| 11 001 0003 |  | 1.500,00                           | 500,00     | 2.000,00                                 | 2.000,00                            |
| 11 001      |  | 3.500,00                           | 500,00     | 4.000,00                                 | 4.000,00                            |
| 11 002 0001 |  |                                    |            |  |                                     |
| 11 002 0002 |  | 25.000,00                          |            | 25.000,00                                | 25.000,00                           |
| 11 002 0003 |  | 10.000,00                          | -2.000,00  | 8.000,00                                 | 8.000,00                            |
| 11 002      |  | 1.500,00                           | 500,00     | 2.000,00                                 | 2.000,00                            |
| 11 003 0001 |  | 36.500,00                          | -1.500,00  | 35.000,00                                | 35.000,00                           |
| 11 003 0002 |  | 2.000,00                           | -500,00    | 1.500,00                                 | 1.500,00                            |
| 11 003 0003 |  | 2.000,00                           |            | 2.000,00                                 | 2.000,00                            |
| 11 003 0004 |  | 1.500,00                           |            | 1.500,00                                 | 1.500,00                            |
| 11 003 0005 |  | 200,00                             |            | 200,00                                   | 200,00                              |
| 11 003 0006 |  | 1.500,00                           |            | 1.500,00                                 | 1.500,00                            |
| 11 003 0007 |  | 500,00                             |            | 500,00                                   | 500,00                              |
| 11 003 0008 |  | 200,00                             |            | 200,00                                   | 200,00                              |
| 11 003 0009 |  | 650,00                             | -250,00    | 400,00                                   | 400,00                              |
| 11 003 0010 |  | 1.500,00                           |            | 1.500,00                                 | 1.500,00                            |
| 11 003 0011 |  | 500,00                             |            | 500,00                                   | 500,00                              |
| 11 003 0012 |  | 2.000,00                           |            | 2.000,00                                 | 2.000,00                            |
| 11 003 0013 |  | 100,00                             |            | 100,00                                   | 100,00                              |
| 11 003 0014 |  | 600,00                             | -300,00    | 300,00                                   | 300,00                              |
| 11 003 0015 |  | 200,00                             |            | 200,00                                   | 200,00                              |
| 11 003      |  | 100,00                             |            | 100,00                                   | 100,00                              |
| 11 004 0001 |  | 13.550,00                          | -1.050,00  | 12.500,00                                | 12.500,00                           |
| 11 004 0002 |  | 2.500,00                           |            | 2.500,00                                 | 2.500,00                            |
| 11 004 0003 |  | 1.500,00                           |            | 1.500,00                                 | 1.500,00                            |
| 11 004 0004 |  | 500,00                             |            | 500,00                                   | 500,00                              |
| 11 004 0005 |  | 5.000,00                           | -3.000,00  | 2.000,00                                 | 2.000,00                            |
| 11 004 0006 |  | 300,00                             | -200,00    | 100,00                                   | 100,00                              |
| 11 004 0007 |  | 16.000,00                          | -1.000,00  | 15.000,00                                | 15.000,00                           |
| 11 004 0008 |  | 100,00                             |            | 100,00                                   | 100,00                              |
| 11 004 0010 |  | 3.000,00                           |            | 3.000,00                                 | 3.000,00                            |
| 11 004 0011 |  | 10.000,00                          | 2.000,00   | 12.000,00                                | 12.000,00                           |
| 11 004 0012 |  | 100,00                             | -100,00    |  |                                     |
| 11 004      |  | 39.000,00                          | 3.000,00   | 39.700,00                                | 39.700,00                           |

## PREVENTIVO FINANZIARIO GESTIONALE - USCITE


|   | Residui presunti finali dell'anno 2019 | Previsioni iniziali dell'anno 2019 | Variazioni      | Previsioni di competenza per l'anno 2020 | Previsioni di cassa per l'anno 2020 |
|---|--|------------------------------------|-----------------|--|-------------------------------------|
| 14 001 0012 IVA Split Payment           |  | 3.000,00                           |                 | 3.000,00                                 | 3.000,00                            |
| 14 001 PARTITE DI GIRO                  |  | 28.000,00                          | 1.000,00        | 29.000,00                                | 29.000,00                           |
| <b>14 USCITE PER PARTITE DI GIRO</b>    |  | <b>28.000,00</b>                   | <b>1.000,00</b> | <b>29.000,00</b>                         | <b>29.000,00</b>                    |
| <i>Riepilogo Complessivo dei Titoli</i> |  |                                    |                 |  |                                     |
| TOTALE SPESE CORRENTI                   |  | 99.550,00                          | -2.350,00       | 97.200,00                                | 97.200,00                           |
| TOTALE SPESE IN CONTO CAPITALE          |  | 400,00                             | 7.600,00        | 8.000,00                                 | 8.000,00                            |
| USCITE PER PARTITE DI GIRO              |  | 28.000,00                          | 1.000,00        | 29.000,00                                | 29.000,00                           |
| <i>Totale</i>                           |  | <b>127.950,00</b>                  | <b>6.250,00</b> | <b>134.200,00</b>                        | <b>134.200,00</b>                   |
| <b>TOTALE USCITE</b>                    |  | <b>127.950,00</b>                  | <b>6.250,00</b> | <b>134.200,00</b>                        | <b>134.200,00</b>                   |
| Avanzo di amministrazione presunto      |  | 1.650,00                           |                 | 500,00                                   | 500,00                              |
| Avanzo di cassa presunto                |  |                                    |                 |  |                                     |
| <b>TOTALE GENERALE</b>                  |  | <b>129.600,00</b>                  | <b>6.250,00</b> | <b>134.700,00</b>                        | <b>134.700,00</b>                   |



## PREVENTIVO ECONOMICO

## PROVENTI

| Mastro                     | Conto | Descrizione                          | 2020                | 2019                |
|----------------------------|-------|--------------------------------------|---------------------|---------------------|
| 50                         | 100   | CONTRIBUTI DA ISCRITTI               | € 82.000,00         | € 86.300,00         |
| 50                         | 200   | TRASFERIMENTI CORRENTI               | € 5.000,00          | € 4.500,00          |
| 50                         | 500   | ENTRATE COMMERCIALI                  | € 16.000,00         | € 15.000,00         |
| 50                         | 600   | PROVENTI FINANZIARI                  |                     |                     |
| 50                         | 900   | ENTRATE DIVERSE                      | € 14.700,00         | € 11.800,00         |
| 50                         |       | <b>COMPONENTI FINANZIARI</b>         | <b>€ 117.700,00</b> | <b>€ 117.600,00</b> |
| 59                         | 100   | SPESE RINVIATE A FUTURI ESERCIZI     |                     |                     |
| 59                         | 200   | ENTRATE RINVIATE DA PASSATI ESERCIZI |                     |                     |
| 59                         | 300   | PLUSVALENZE PATRIMONIALI             |                     |                     |
| 59                         | 400   | SOPRAVVVENIENZE ATTIVE               |                     |                     |
| 59                         |       | <b>COMPONENTI NON FINANZIARI</b>     |                     |                     |
| 60                         | 100   | Disavanzo Economico                  |                     |                     |
| 60                         |       | <b>DISAVANZO ECONOMICO</b>           |                     |                     |
| <b>TOTALE PROVENTI</b>     |       |                                      | <b>€ 117.700,00</b> | <b>€ 117.600,00</b> |
| <b>DISAVANZO ECONOMICO</b> |       |                                      |                     |                     |
| <b>TOTALE A PAREGGIO</b>   |       |                                      | <b>€ 117.700,00</b> | <b>€ 117.600,00</b> |



## PREVENTIVO ECONOMICO

## COSTI

| Mastro                   | Conto | Descrizione                        | 2020                | 2019                |
|--------------------------|-------|------------------------------------|---------------------|---------------------|
| 70                       | 100   | SPESE ORDINARIE DI FUNZIONAMENTO   | € 13.000,00         | € 14.250,00         |
| 70                       | 200   | ONERI PER IL PERSONALE             | € 35.000,00         | € 36.500,00         |
| 70                       | 300   | SPESE PER FUNZIONI ISTITUZIONALI   | € 36.100,00         | € 36.700,00         |
| 70                       | 400   | SPESE PER PUBBLICAZIONI            | € 500,00            | € 1.600,00          |
| 70                       | 500   | IMPOSTE-TASSE-INTERESSI            | € 4.900,00          | € 4.900,00          |
| 70                       | 600   | SPESE SPORTELLI MEDIAZIONE         | € 12.000,00         | € 10.000,00         |
| 70                       | 900   | SPESE VARIE                        | € 7.700,00          | € 11.600,00         |
| 70                       |       | <b>COMPONENTI FINANZIARI</b>       | <b>€ 109.200,00</b> | <b>€ 115.550,00</b> |
| 80                       | 100   | ENTRATE RINVIATE A FUTURI ESERCIZI |                     |                     |
| 80                       | 200   | SPESE RINVIATE DA PASSATI ESERCIZI |                     |                     |
| 80                       | 300   | MINUSVALENZE PATRIMONIALI          |                     |                     |
| 80                       | 400   | SOPRAVVVENIENZE PASSIVE            |                     |                     |
| 80                       |       | <b>COMPONENTI NON FINANZIARI</b>   |                     |                     |
| 81                       | 100   | AMMORTAMENTI                       |                     |                     |
| 81                       |       | <b>AMMORTAMENTI</b>                |                     |                     |
| 82                       |       | <b>ACCANTONAMENTI</b>              |                     |                     |
| 83                       | 100   | Avanzo Economico                   |                     |                     |
| 83                       |       | <b>AVANZO ECONOMICO</b>            |                     |                     |
| <b>TOTALE COSTI</b>      |       |                                    | <b>€ 109.200,00</b> | <b>€ 115.550,00</b> |
| <b>AVANZO ECONOMICO</b>  |       |                                    | <b>€ 8.500,00</b>   | <b>€ 2.050,00</b>   |
| <b>TOTALE A PAREGGIO</b> |       |                                    | <b>€ 117.700,00</b> | <b>€ 117.600,00</b> |